

SELECTIVE PERF.


V8.00.2

MATTI TECHNOLOGY AG

D	Photocell seleccion	19-10-2006	JMS	JMS	JMS
C	Updating revision	05-09-2006	JMS	JMS	JMS
B	Sheet 16 interface connector	15-11-2004	JMS	JMS	JMS
A	Test machine	20-10-2004	JMS	JMS	JMS
INDICE	MODIFICACION	FECHA	DIBUJADO	VERIFICADO	APROBADO

DIBUJADO		
VERIFICADO		
FECHA DE CREACION	19-10-2006	

TENSIÓN ALIMENTACIÓN POWER SUPPLY	400/480V 3L+PE		
POTENCIA POWER			
FRECUENCIA FREQUENCY	50/60 Hz		
INTENSIDAD AMPERAGE	25A		

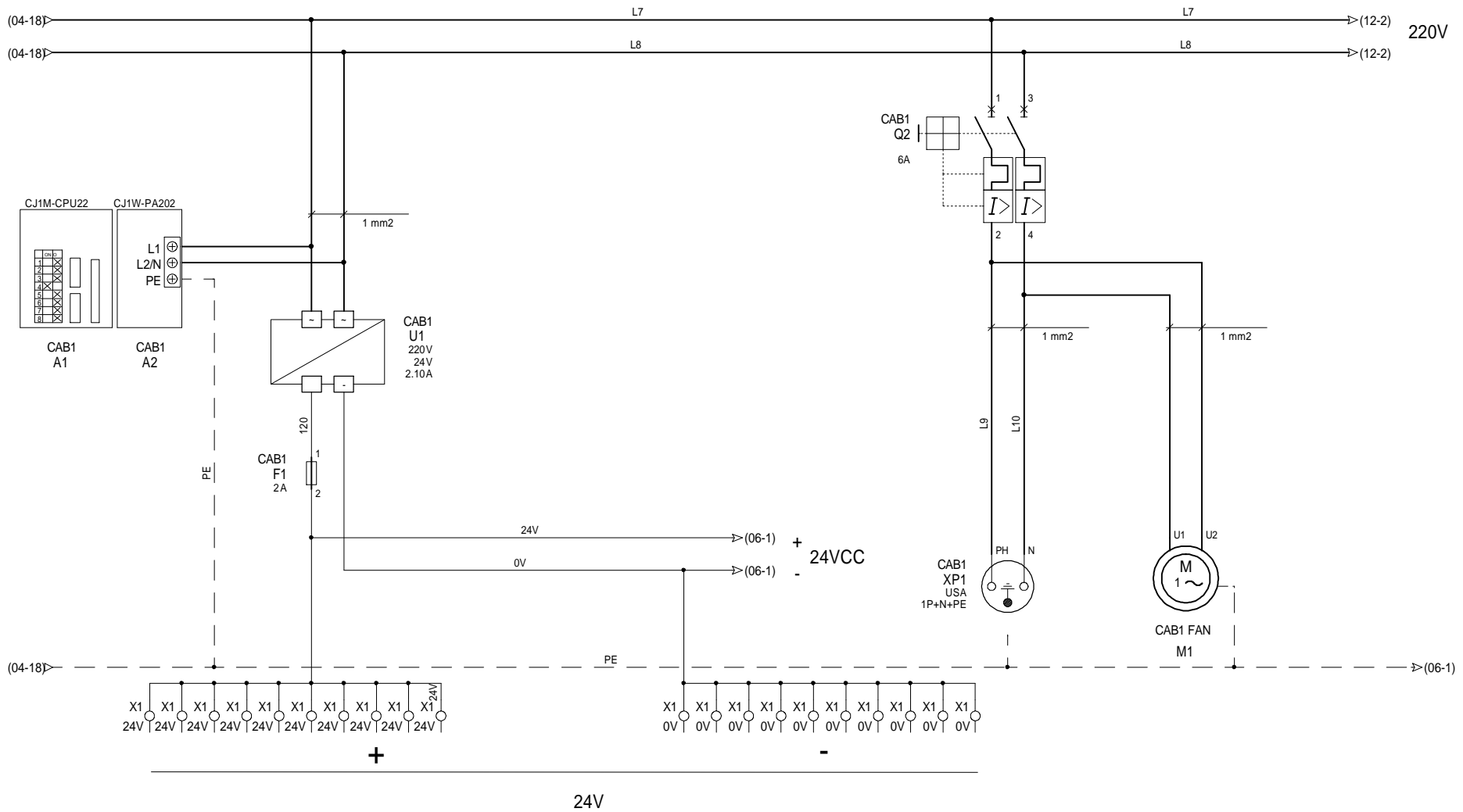


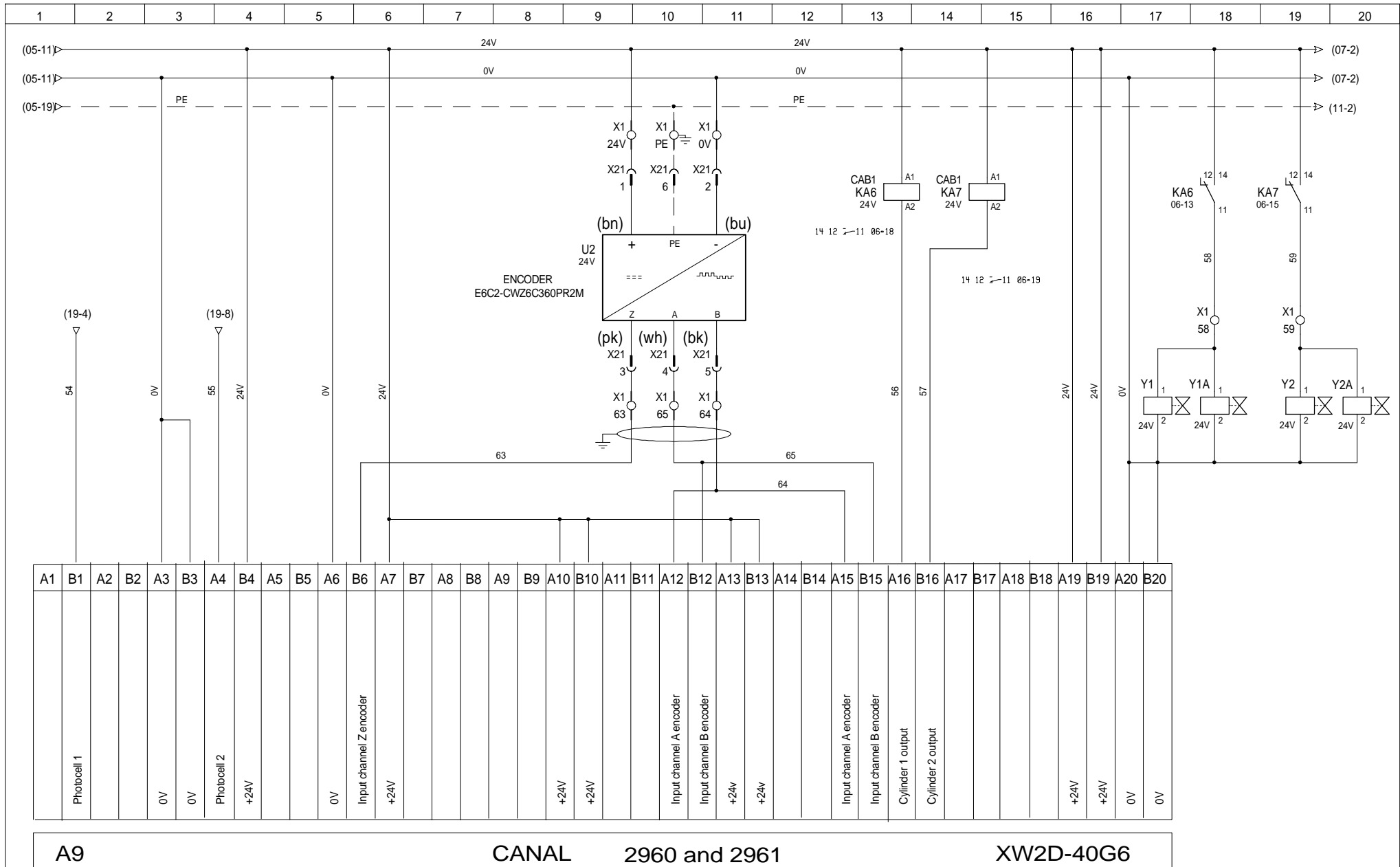


400V/480V 3L+PE

CUSTOMER CONNECTIONS

DIBUJADO : VERIFICADO : FECHA CREATION :	JMS				SP52/17/SA	SELECTIVE PERF. POWER SUPPLY	HOJA 03 ◀02 04▶
	JMS						
	02-11-2005	IND	FECHA	MODIFICACION			
					Documento n° : 1284 - 030		N° HOJAS 30

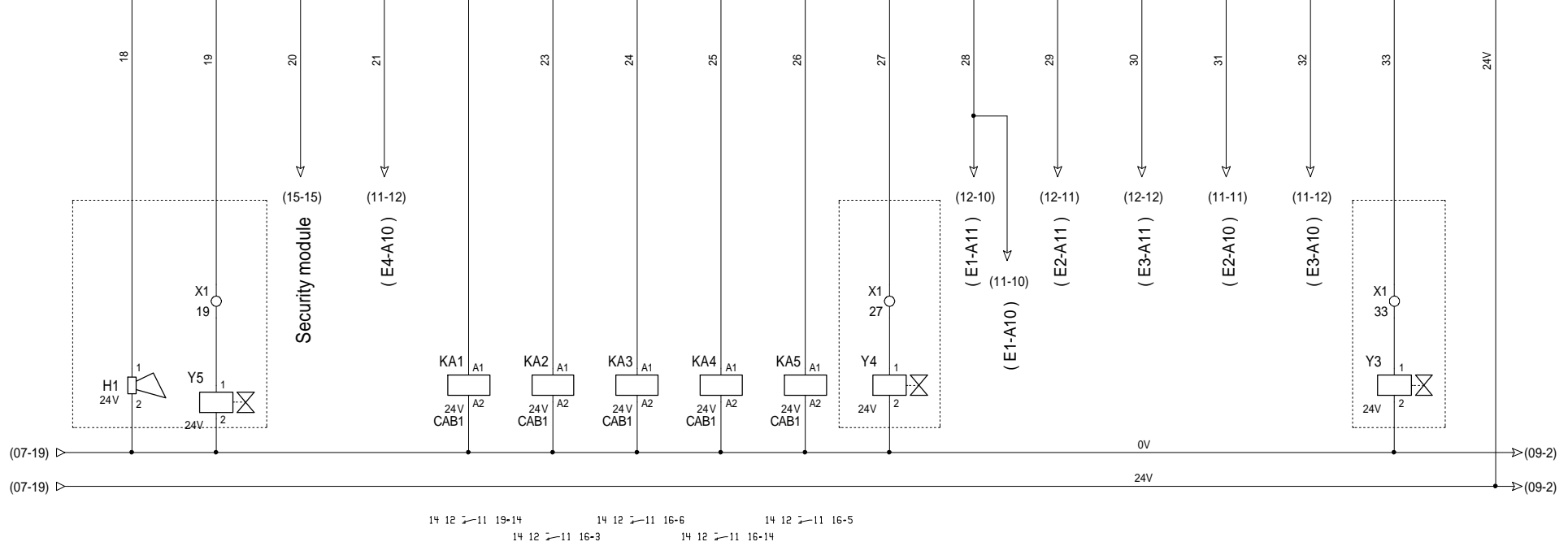




	DIBUJADO : JMS				SP52/17/SA	SELECTIVE PERF. INPUT/OUTPUT CPU CHANNEL 2960-2961	HOJA 06
	VERIFICADO : JMS	A	05-09-2006	Labels and EV	JMS		◀ 05 07 ▶
	FECHA CREATION : 02-11-2005	IND	FECHA	MODIFICACION	DES.	Documento n° : 1284 - 061	N° HOJAS 30

A6 **CANAL 1** **CJ1W-OC211**


Acoustic signal	EV pull wheel cylinder 2	Security module reset	E4 input infeed drive	Register photocell up/down relay	Ready relay	Inching relay	Espare relay	Stop relay	EV pull wheel cylinder 1	E1 input select, perf. and infeed drive	E2 input select, perf. drive	E3 input select, perf. drive	E2 input infeed drive	E3 input infeed drive	EV cross perforation	COMUN
00	01	02	03	04	05	06	07	08	09	10	11	12	13	14	15	COMUN

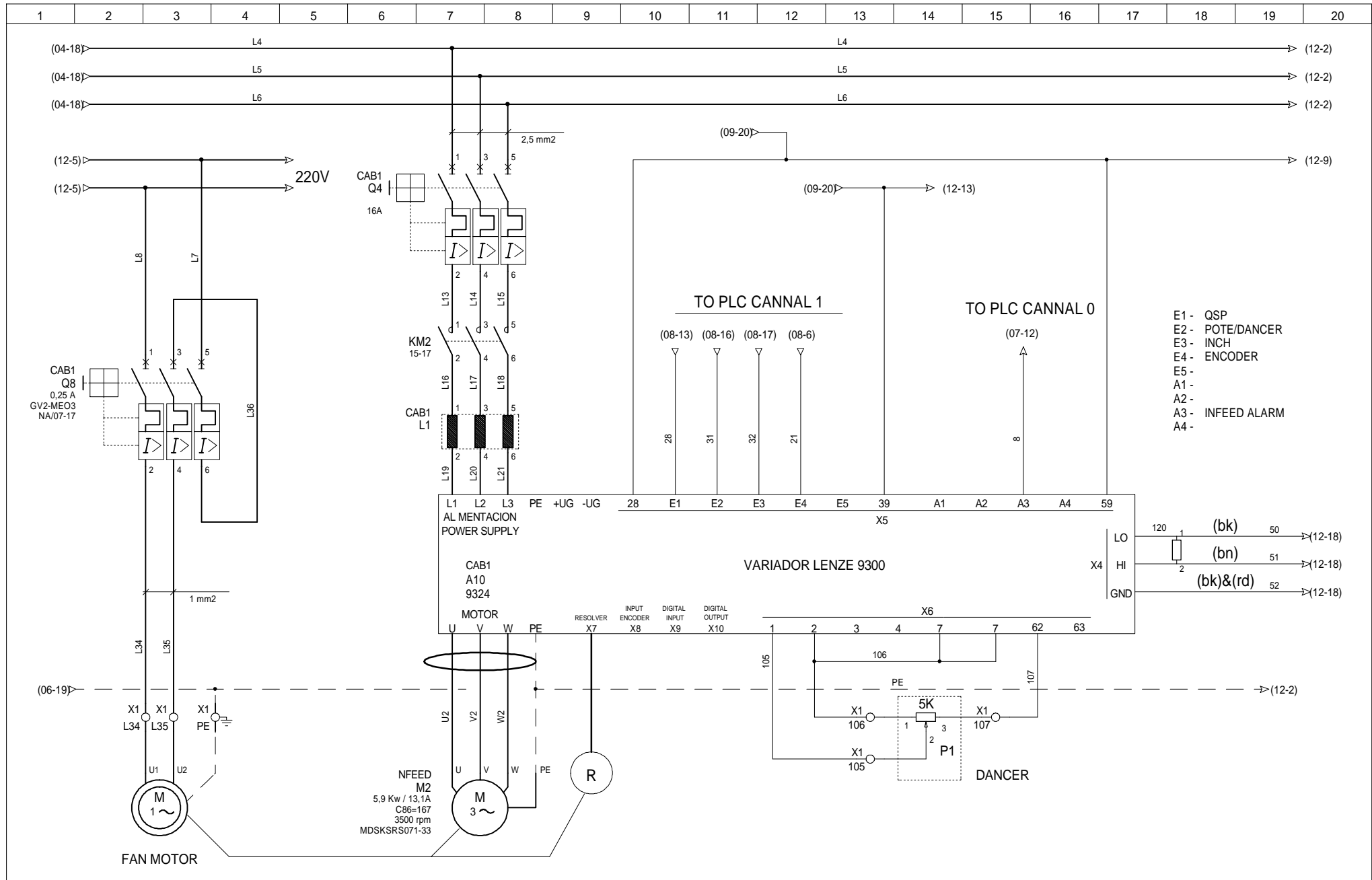


14 12 11 19-14 14 12 11 16-6 14 12 11 16-5
 14 12 11 16-3 14 12 11 16-14

A4	CANAL 2	CJ1W-OC211
----	---------	------------

Photocell cylinder 1 relay up/down	Photocell cylinder 2 relay up/down																		
00	01	02	03	04	05	06	07	08	09	10	11	12	13	14	15	COMUN			





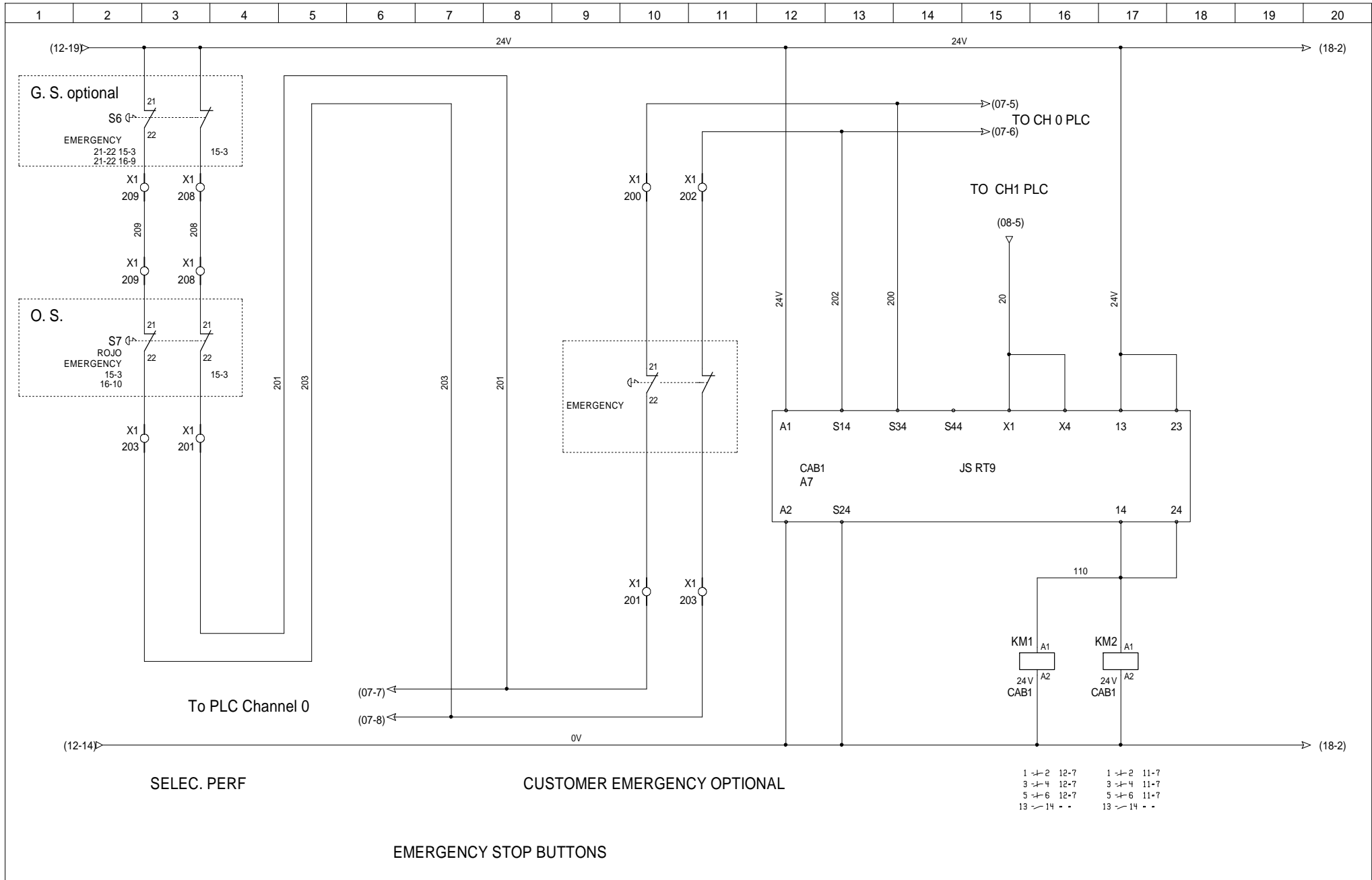
DIBUJADO :	JMS				
VERIFICADO :	JMS				
FECHA CREATION :	02-11-2005	IND	FECHA	MODIFICACION	DES.

SP52/17/SA

Documento n° : 1284 - 110

SELECTIVE PERF.

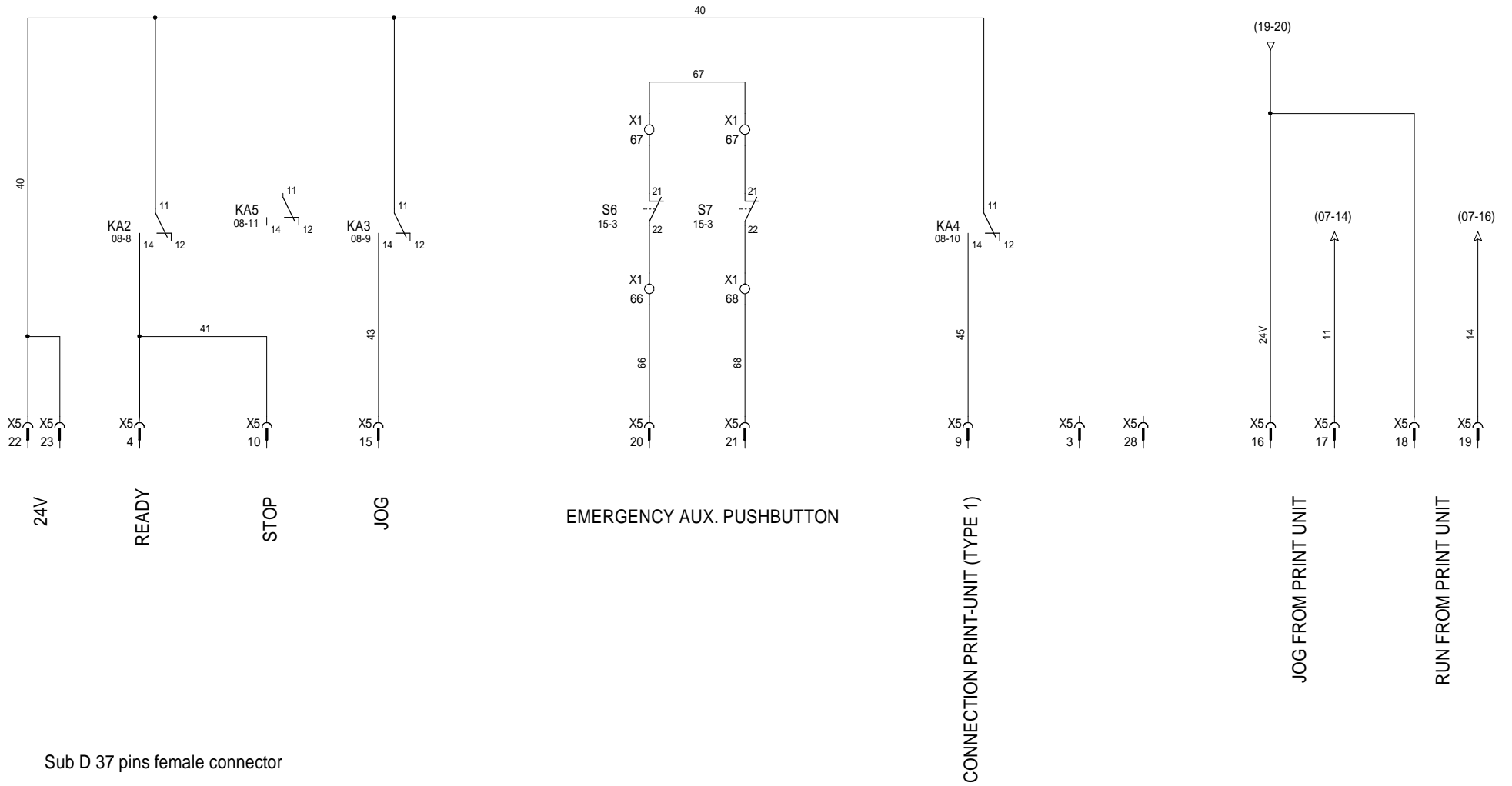
INFEEED DRIVER



DIBUJADO :	JMS				
VERIFICADO :	JMS				
FECHA CREATION :	02-11-2005	IND	FECHA	MODIFICACION	DES.

SP52/17/SA
 Documento n° : 1284 - 151

SELECTIVE PERF.
 EMERGENCY



Sub D 37 pins female connector

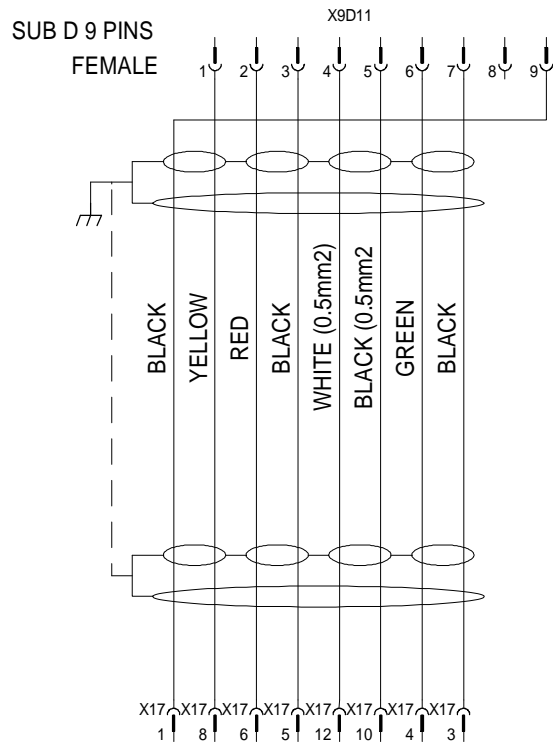
INTERFACE CONNECTIONS

* orange wires

	DIBUJADO :	JMS	C	04-09-2006	Pin out modification	JMS	SP52/17/SA	SELECTIVE PERF. CUSTOMER RELAY	HOJA 16 ◀ 15 17 ▶
	VERIFICADO :	JMS	B	15-11-2004	Pin out modification	JMS			
			A	17-05-2004	Creacion documento	JMS			
	FECHA CREATION :	02-11-2005	IND	FECHA	MODIFICACION	DES.			
							Documento n° : 1284 - 162		N° HOJAS 30

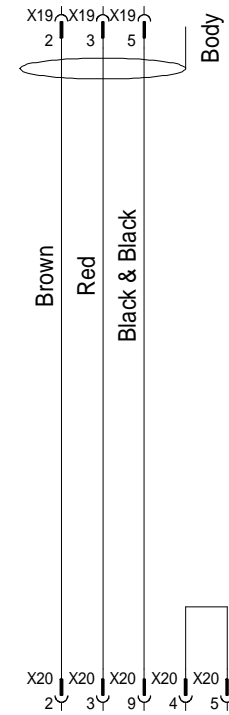
LENZE DRIVER INTERFACE CONNECTORS

SELEC. PERF.
LENZE DRIVER X9 CONNECTOR



ENCODER

LENZE
LECOM A/B
SUB-D-9P MALE



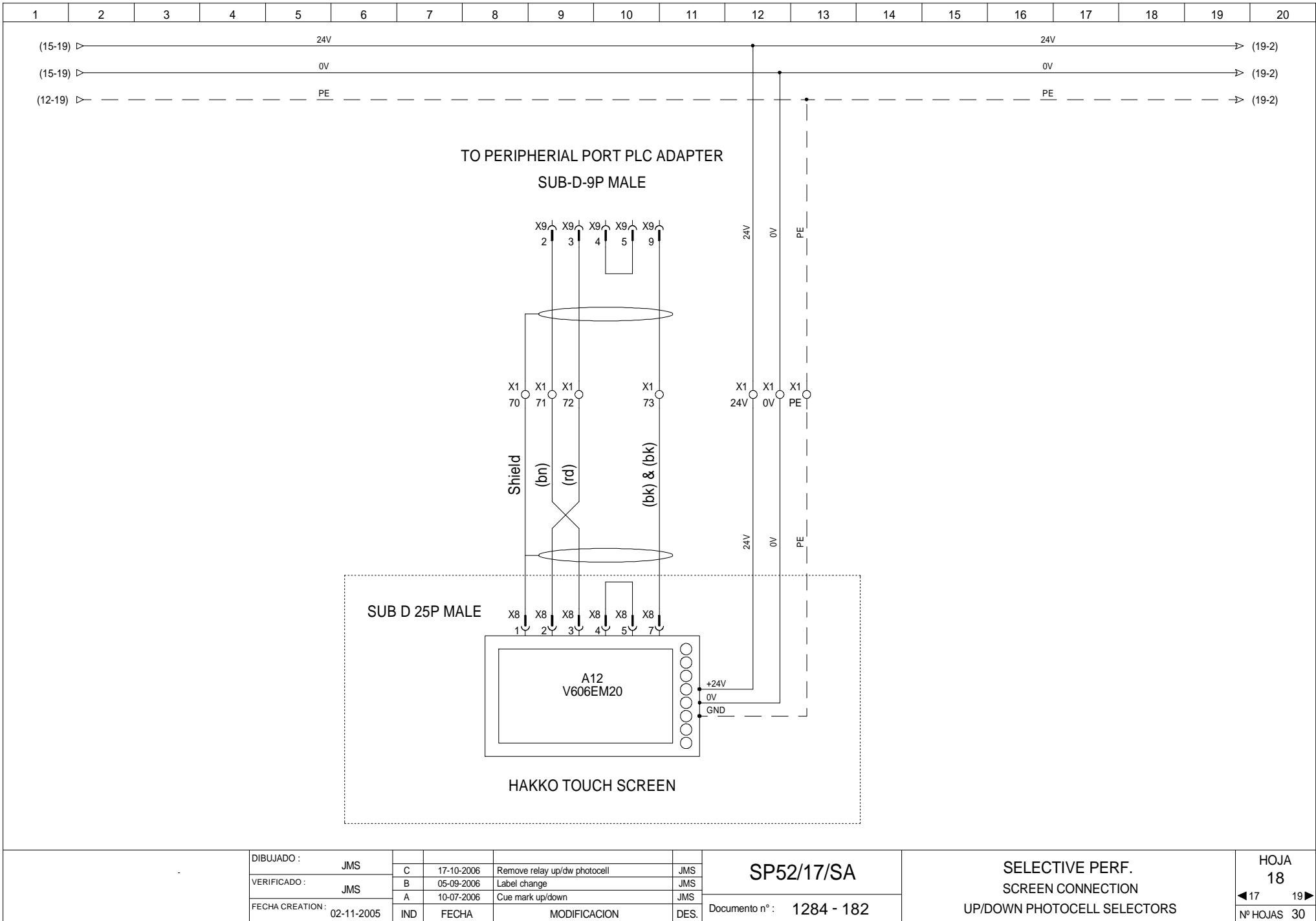
CJ1M RS232C
SUB-D-9P MALE

DIBUJADO :	JMS				
VERIFICADO :	JMS				
FECHA CREATION :	02-11-2005	IND	FECHA	MODIFICACION	DES.

SP52/17/SA

Documento n° : 1284 - 170

SELECTIVE PERF.
INTERFACE CABLES

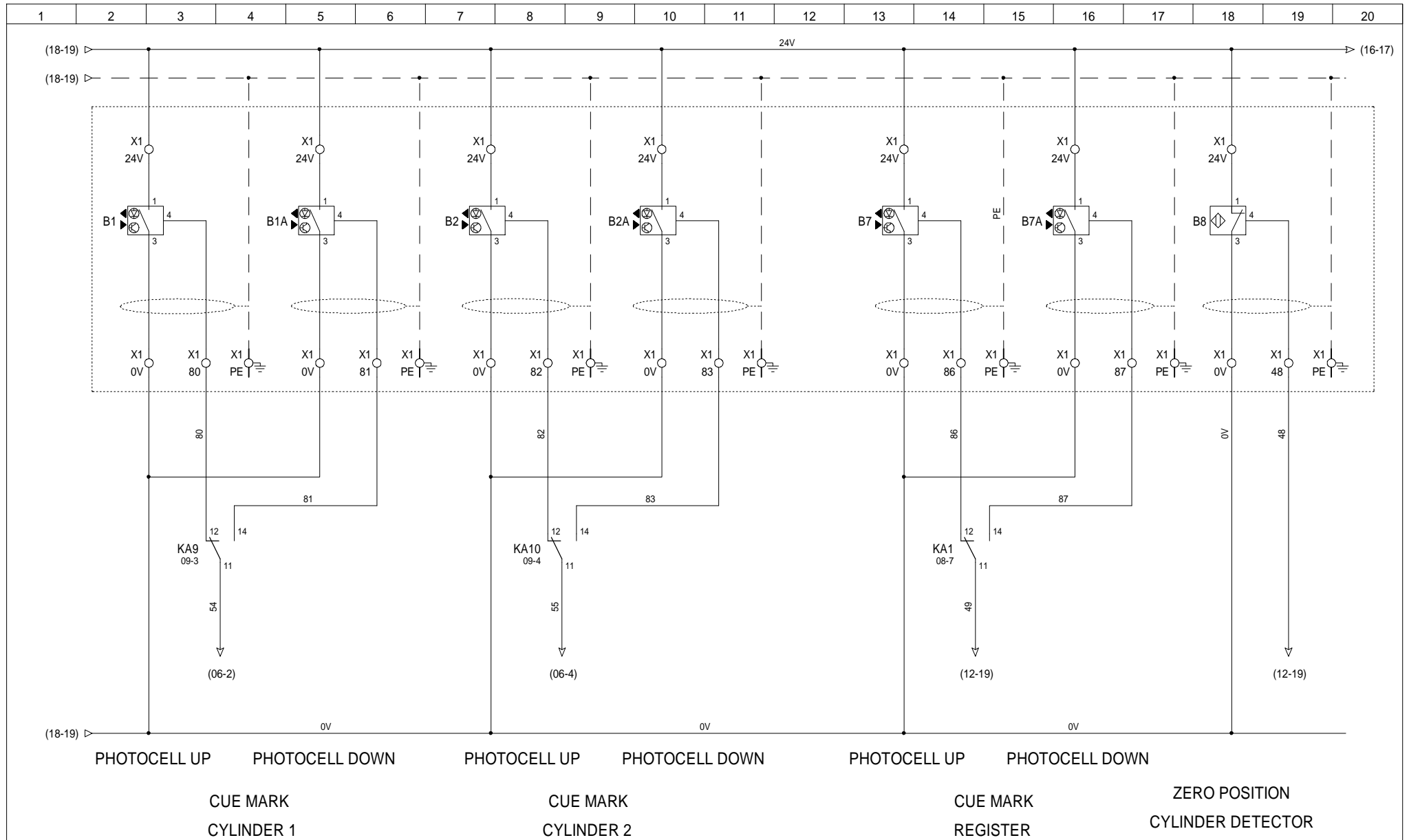


DIBUJADO :	JMS	C	17-10-2006	Remove relay up/dw photocell	JMS
VERIFICADO :	JMS	B	05-09-2006	Label change	JMS
FECHA CREATION :	02-11-2005	A	10-07-2006	Cue mark up/down	JMS
		IND	FECHA	MODIFICACION	DES.

SP52/17/SA

Documento n° : 1284 - 182

**SELECTIVE PERF.
SCREEN CONNECTION
UP/DOWN PHOTOCCELL SELECTORS**



DIBUJADO :	JMS				
VERIFICADO :	JMS				
FECHA CREATION :	02-11-2005	IND	FECHA	MODIFICACION	DES.

SP52/17/SA

Documento n° : 1284 - 191

SELECTIVE PERF.
PHOTOCELL AND DETECTOR FOR REGISTER

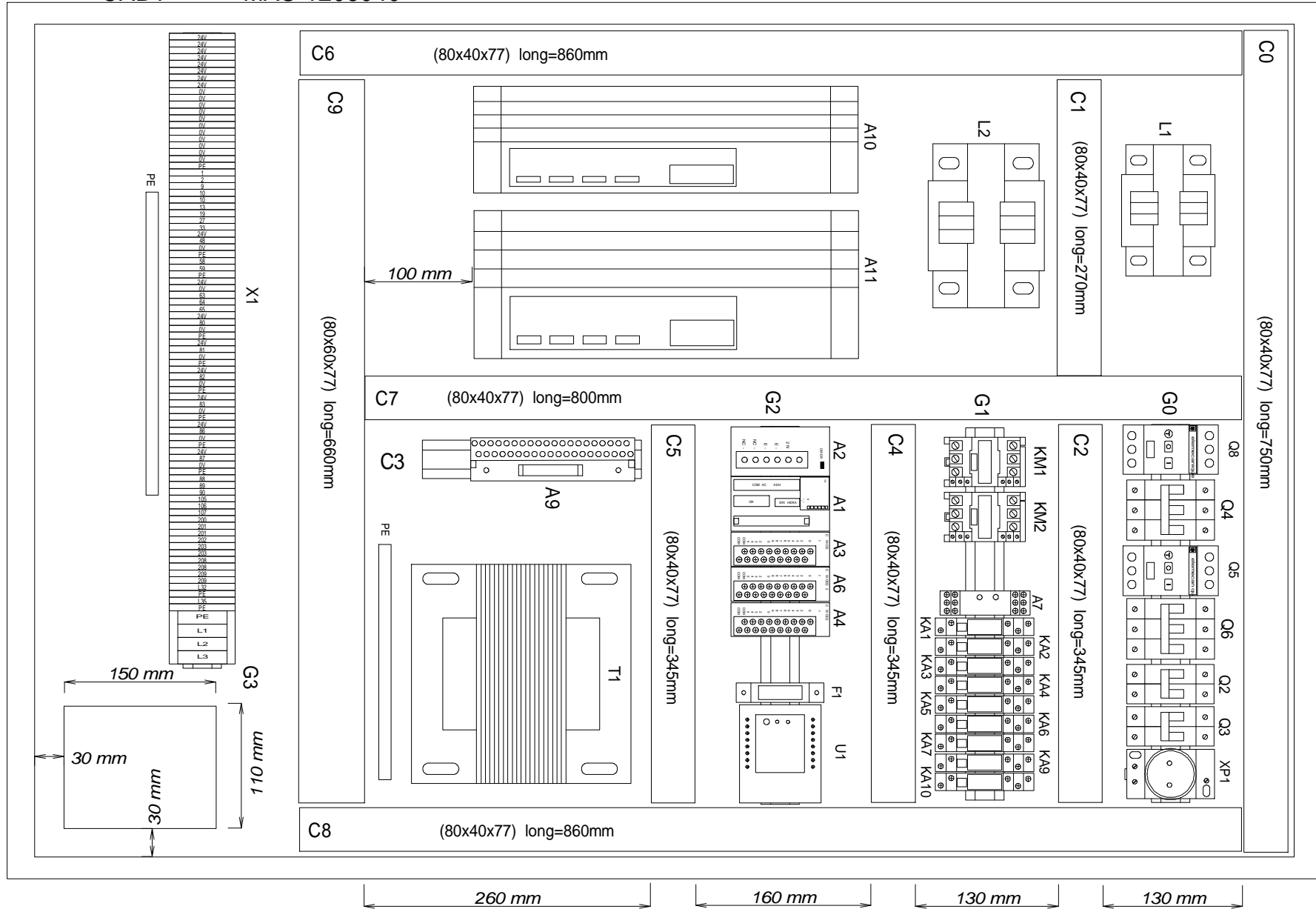
HOJA
19
◀ 18 20 ▶
N° HOJAS 30

SEL. PERF CONNECTOR LIST

- X1 MAIN CABINET
- X5 CONNECTOR FOR CUSTOMER CONNECTIONS
- X6 TERMINAL BLOCK TRANSFORMMER
- X8 TERMINAL SCREEN CONNECTOR
- X9 PLC PERIPHERAL CONNECTOR
- X10 LINE ENCODER CONNECTOR
- X15 FOTOCELL REGISTER CONNECTOR
- X16 DETECTOR REGISTER CONNECTOR
- X19 LECOM A/B MODULE
- X20 PLC RS232 CONNECTOR
- X21 POSITION ENCODER CONNECTOR

DIBUJADO :	JMS					SP52/17/SA	SELECTIVE PERF. CONNECTOR LIST	HOJA 20 ◀19 23▶	
	VERIFICADO :	JMS							
	FECHA CREATION :	02-11-2005	IND	FECHA	MODIFICACION				DES.
Documento n° : 1284 - 200						N° HOJAS 30			

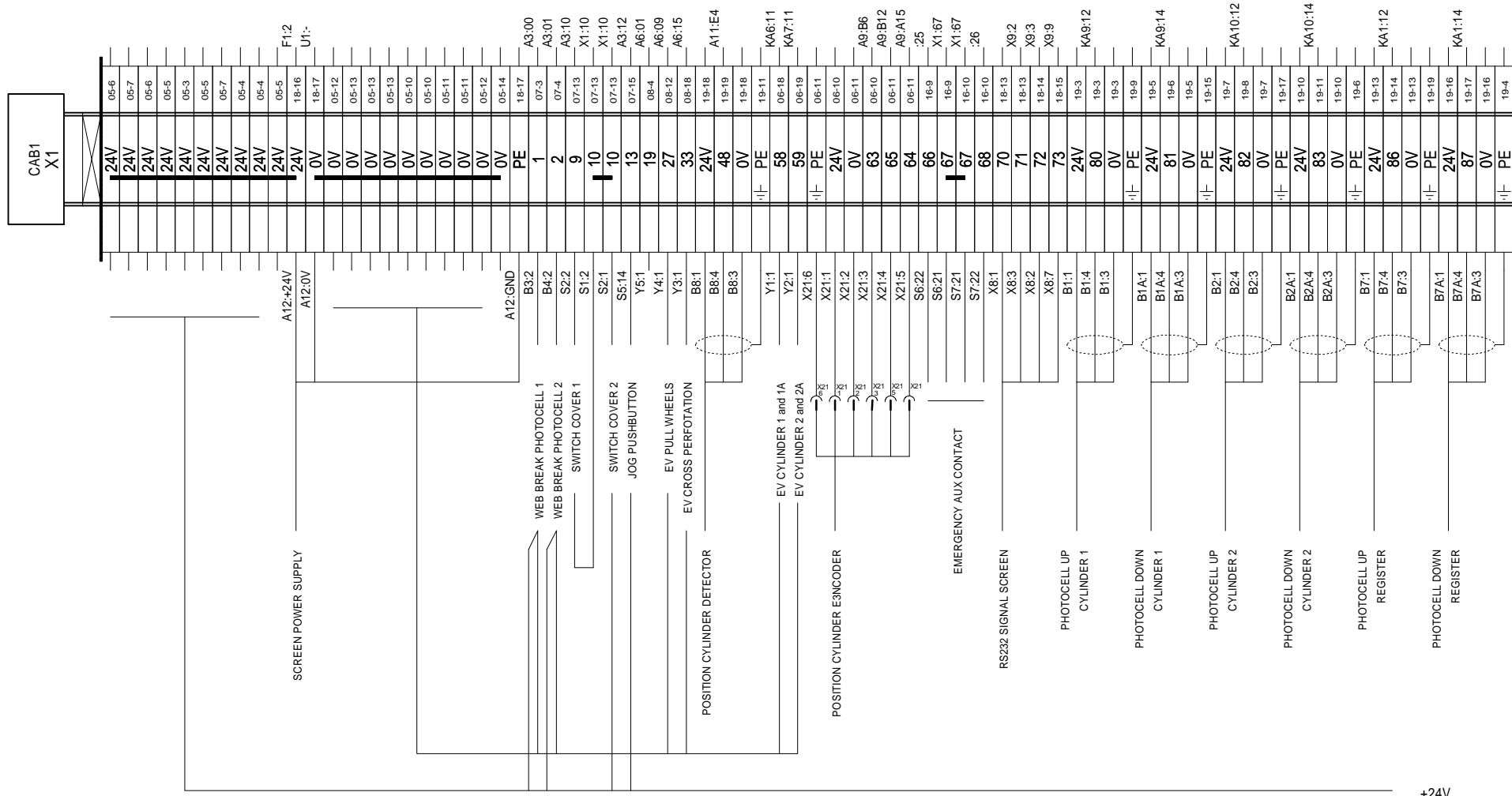
CAB1 MAS-1208040



DIBUJADO :	JMS				
VERIFICADO :	JMS				
FECHA CREATION :	02-11-2005	IND	FECHA	MODIFICACION	DES.

SP52/17/SA
 Documento n° : 1284 - 230

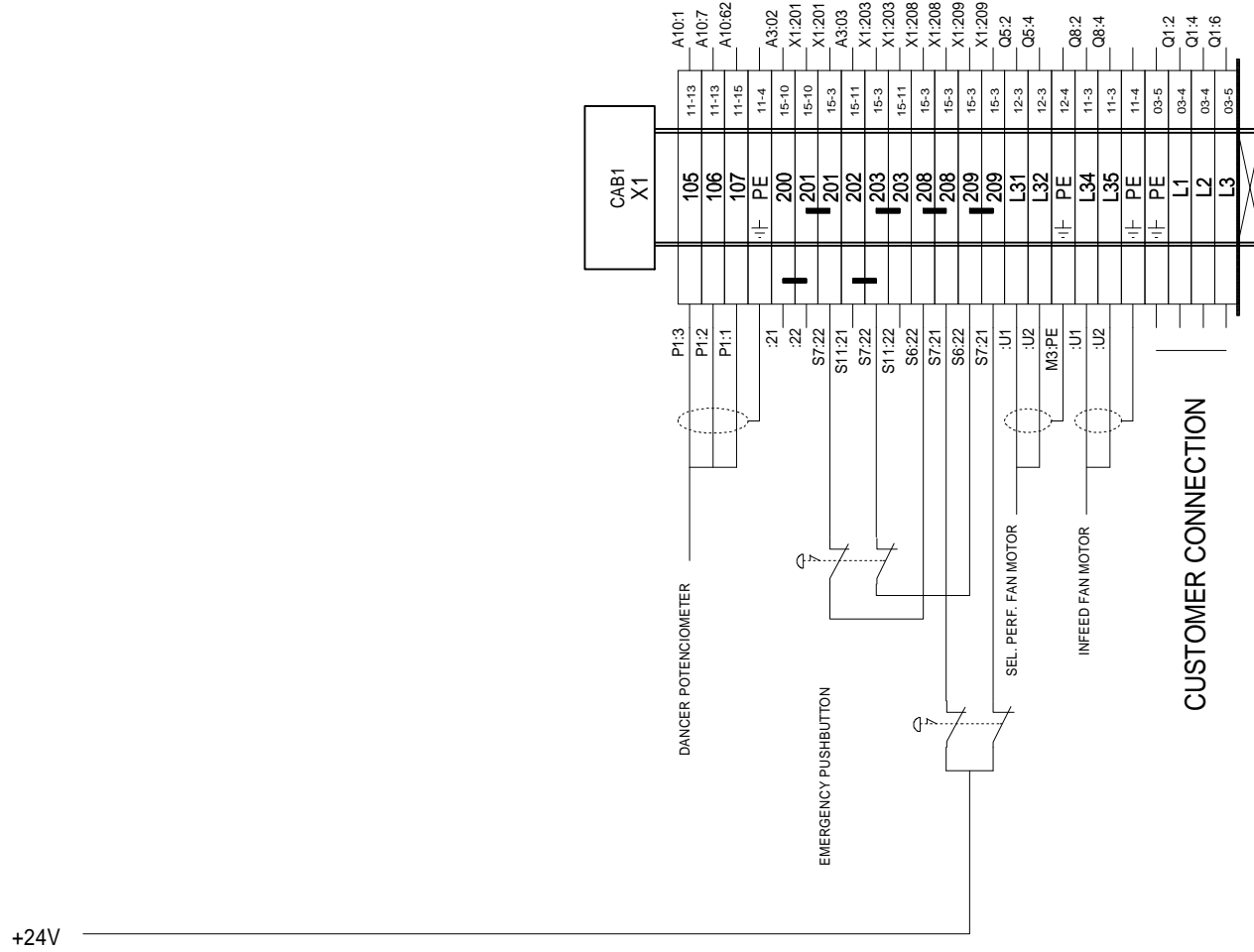
SELECTIVE PERF.
MAIN CABINET



DIBUJADO :	JMS				
VERIFICADO :	JMS				
FECHA CREATION :	23-06-2006	IND	FECHA	MODIFICACION	DES.

SP52/17/SA
 Documento n° : 1284 - 250

SELECTIVE PERF.
 TERMINAL BLOCK : X1
 CABINET 1



CUSTOMER CONNECTION

DIBUJADO :	JMS			
VERIFICADO :	JMS			
FECHA CREATION :	23-06-2006	A	10-07-2006	Cue mark up/down selectors
	IND	FECHA		MODIFICACION
				DES.

SP52/17/SA

Documento n° : 1284 - 260

SELECTIVE PERF.
TERMINAL BLOCK : X1
CABINET 1